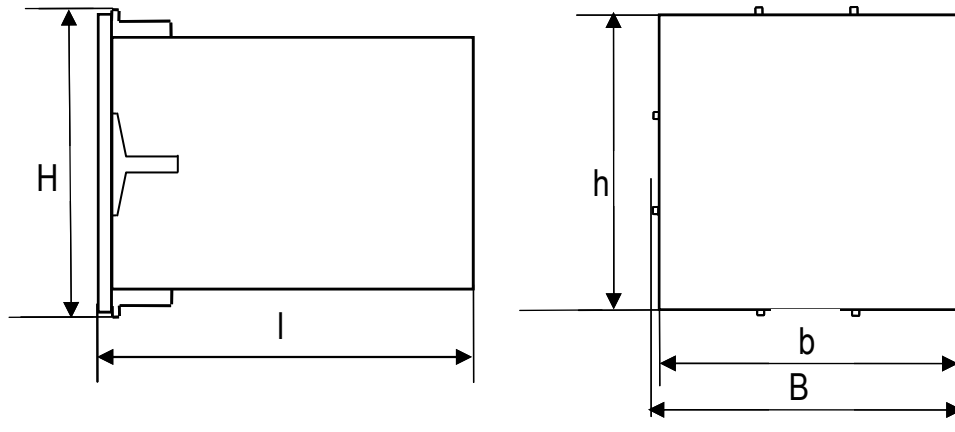
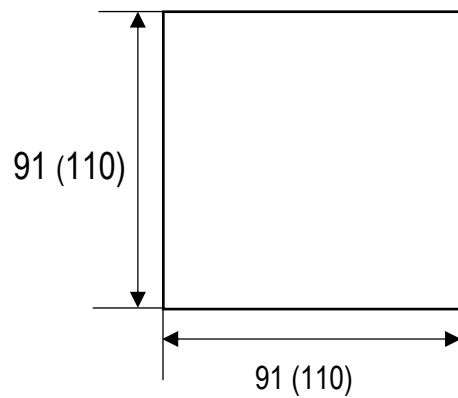


Габаритные размеры, разметка щита для крепления индикатора



Вариант конструктивного исполнения	Высота, мм		Ширина, мм		Длина (l), мм
	H	h	B	b	
Е	98	96	98	96	138
Р	120		120		138

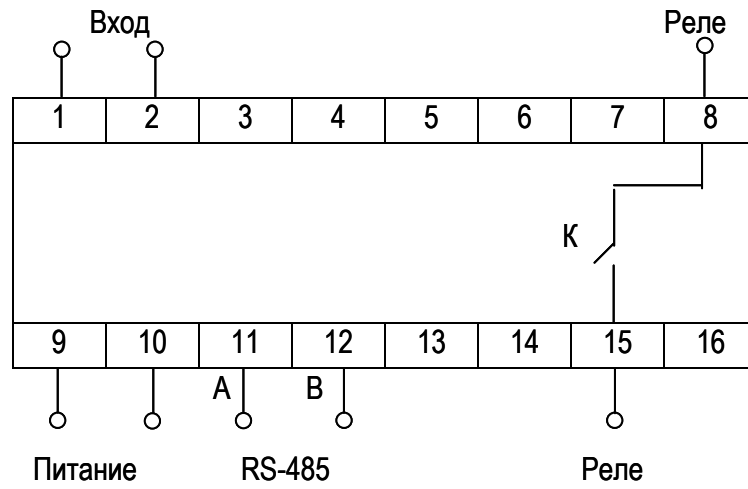
Рисунок Б.1 – Габаритные размеры индикатора



Примечание – Без скобок указаны размеры окна для крепления индикатора конструктивного исполнения Е, в скобках – для крепления индикатора конструктивного исполнения Р

Рисунок Б.2 - Разметка щита для крепления индикатора

Схема электрическая подключений



Примечание – Диапазон изменения входного сигнала, наличие выхода RS-485 и источник питания определяются потребителем